



eau-quotidien. grandchambery.fr

L'outil pour suivre votre
consommation d'eau

Service des eaux



Vérifiez
votre
éligibilité
à la
télérelève

À quoi sert eau-quotidien.grandchambery.fr ?

Le service des eaux renouvelle progressivement ses compteurs gratuitement. Les nouveaux compteurs sont dotés d'une technologie incluse dans l'abonnement : **la télérelève.**


La télérelève permet de :

- 1 Consulter vos données de consommation.
- 2 Suivre l'évolution de votre consommation d'eau.
- 3 Paramétrer des alarmes pour détecter une consommation inhabituelle d'eau.
- 4 Suivre la consommation de vos différents compteurs d'eau sur un seul compte.

Pour vérifier mon éligibilité
à la télérelève,
je scanne le QR code




ou je me rends sur
[https://eau-quotidien.
grandchambery.fr/login](https://eau-quotidien.grandchambery.fr/login)



Comment se connecter ?

- A** Créez un compte avec :
votre numéro d'abonné et votre n° de PDI
- B** Ou identifiez-vous avec FranceConnect

Où retrouver votre numéro d'abonné et votre PDI sur votre facture ?



VOS INFORMATIONS CLIENTS
N° abonné : 012345
Abonné(s) : M. Jean Dupont
N° PDI : 00000M
Adresse du branchement : 25 rue test 73000

VOS CONTACTS

Pour le paiement de votre facture

Service de Gestion Comptable de Chambéry
Grand Chambéry - BP 31

Les différentes parties du tableau de bord

Descriptif du menu cliquable et des pictos



Horloge

Pour visualiser les relèves horaires.

Exporter

Pour exporter vos données sous format Excel, CSV, etc...

Tutoriel

Pour vous aider dans l'utilisation de la plateforme.

Paramètres compte

Pour modifier votre adresse mail ou votre mot de passe.

Période

Pour suivre votre consommation sur plusieurs périodes proposées.

Se déconnecter

Lorsque vous avez fini d'utiliser la plateforme, pensez à vous déconnecter !

Mode Jour/Nuit

Pour choisir la couleur de votre interface : soit blanc (jour), soit noir (nuit).

Le tableau de bord de vos consommations

Le tableau de bord permet de suivre vos consommations selon 4 périodes au choix : 30 dernières relèves, relève annuelle, relève mensuelle et relève journalière.

1

Dernière consommation

Retrouvez votre consommation d'eau froide.

2

Consommation moyenne

Retrouvez votre consommation moyenne.

3

Alarme en cours

Si vous avez choisi d'être prévenu en cas de consommation d'eau inhabituelle, une alerte apparaîtra sur votre tableau de bord.



4

Historique de votre consommation

Analysez en un coup d'oeil votre consommation sur la période choisie.

5

Relevé horaires

Retrouvez votre consommation d'eau heure par heure.

6

Évolution de l'index

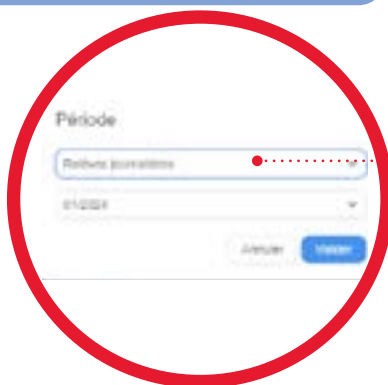
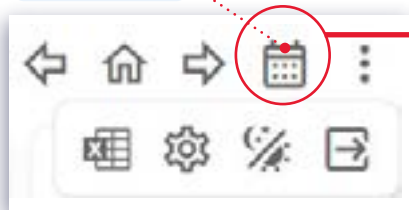
Retrouvez ici la courbe d'évolution de votre consommation totale d'eau.



Relevez le défi d'une consommation moyenne d'eau potable de 30 000 litres par an/personne

Comment configurer une période d'observation ?

Cliquez sur le calendrier.

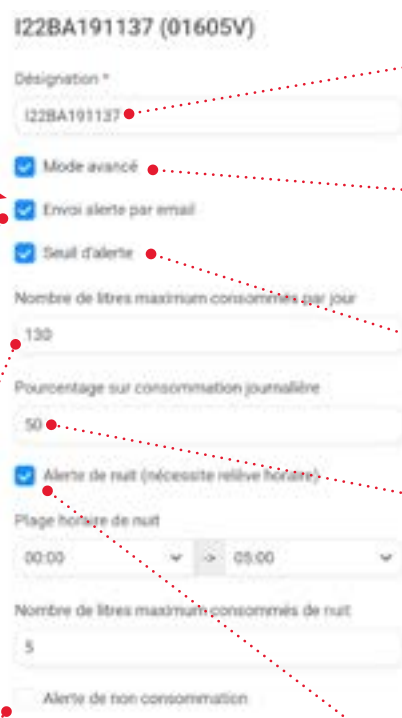


Sélectionnez la période souhaitée. 3 périodes sont accessibles :

- les 30 dernières relevés
- les relevés annuelles
- les relevés mensuelles

Comment configurer une alarme ?

Cliquez sur l'engrenage de la section alarme.



Désignation

Personnalisez le nom de votre compteur.

Mode avancé

Idéal pour les personnes disposant de plusieurs compteurs.

Seuil d'alerte

Vous avez la possibilité de choisir si vous souhaitez être alerté d'une consommation supérieure à celle que vous avez habituellement.

Pourcentage sur consommation journalière

Par défaut, l'alarme se déclenche lorsque la consommation dépasse de 50% la consommation moyenne constatée habituellement.

Envoi alerte par email

Si vous cochez cette case, vous recevez un mail vous prévenant d'une consommation en hausse.

Nombre de litres maximum consommés par jour

Vous pouvez être alerté en fixant un seuil de consommation maximal en litres.

Alerte de non consommation

Par veiller à distance les personnes seules ou fragilisées.

Alerte de nuit

Pour détecter plus rapidement les micro fuites.

ÉCONOMISER L'EAU, ÇA COULE DE SOURCE !



Une fuite d'eau

Un robinet, une chasse d'eau ou un chauffe-eau qui fuit, c'est 100 à 1 000 litres d'eau perdus par jour.

Une machine bien remplie

Un lavage = 50 litres d'eau ou 10 000 litres/an, optimisez les lavages pour économiser l'eau.

Économiseur d'eau

Un régulateur de débit permet d'économiser jusqu'à 50% de votre consommation d'eau.