

★  
**GRAND  
CHAMBÉRY**  
l'agglomération

# VADEMECUM

DIRECTION DE LA GESTION  
DES DECHETS

**TOUS LES CHIFFRES CLÉS  
DE L'ANNÉE 2018**

191 rue Joseph Fontanet  
CS 82618 – 73026 Chambéry cedex  
[gestion.dechets@grandchambery.fr](mailto:gestion.dechets@grandchambery.fr)  
[www.grandchambery.fr](http://www.grandchambery.fr)

 @desidéespourmoinsjeter

**0 800 881 007**

Service & appel  
gratuits



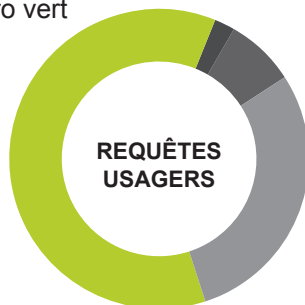
# LA RELATION USAGERS

**1** NUMERO UNIQUE  
pour toutes les  
demandes usagers

**75%**  
des appels sont  
résolus dans  
la journée

**3970**  
Appels  
numéro vert

**140**  
Signalements  
Urban Pulse



**486**  
Courriers  
reçus

**1910**  
Emails  
reçus



**180** AVERTISSEMENTS  
POUR INCIVILITÉ

**37** FACTURES DE  
NETTOYAGE ENVOYÉES

**3** COORDINATEURS  
DE PROXIMITÉ

**349**

actions de communication  
menées auprès de  
**340** foyers et entreprises



**2511**  
foyers sensibilisés  
par les ambassadeurs  
du tri

REDEVANCE SPÉCIALE **1 254 114 €**

**251**  
structures  
assujetties

(entreprises, administrations,  
établissements scolaires...)

**63 534m<sup>3</sup>**  
déchets collectés

# LA RÉDUCTION DES DÉCHETS

Dans la suite du  
PROGRAMME DE PRÉVENTION  
2010-2014

et du

TERRITOIRE ZERO DECHET  
ZERO GASPI 2015-2018

GRAND CHAMBERY POURSUIT  
SON ENGAGEMENT

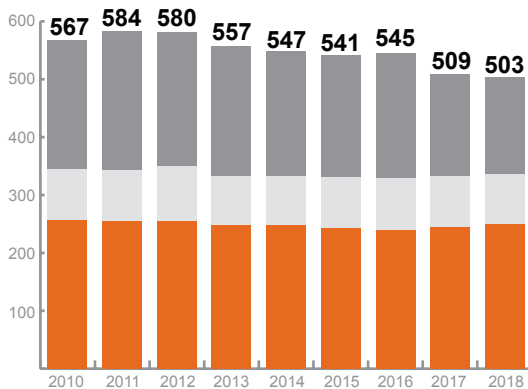


**CODEC**  
2018/2020

Contrat d'Objectifs Déchets  
et Economie Circulaire

## ÉVOLUTION DES QUANTITÉS DE DÉCHETS EN KG/AN/HABITANT

Ordures ménagères résiduelles Collectes sélectives, verre et autres Déchetteries



### OBJECTIFS CODEC 2020

- 10%** de déchets produits par habitant
- 55%** de déchets valorisés (recyclage matériaux, compostage végétaux, ...)
- +10** Entreprises engagées dans l'économie circulaire



### 3 MOYENS D'ACTION



Gérer les biodéchets au plus près de leur lieu de production



Sensibiliser pour moins et mieux jeter



Développer l'économie circulaire

### L'ÉCONOMIE CIRCULAIRE :

*repenser le cycle de vie des produits, depuis la conception jusqu'à la fin de vie en optimisant les ressources et en limitant les impacts sur l'environnement.*

#### SECTEURS À FORT ENJEU D'ÉCONOMIE CIRCULAIRE

- le BTP et la déconstruction
- la filière de l'alimentation
- le bois d'oeuvre et le bois-énergie



# LES BIODÉCHETS



## LE COMPOSTAGE DOMESTIQUE

**7767**

FOYERS ÉQUIPÉS  
DE COMPOSTEURS  
INDIVIDUELS



≈ **2000t**  
de déchets  
compostés



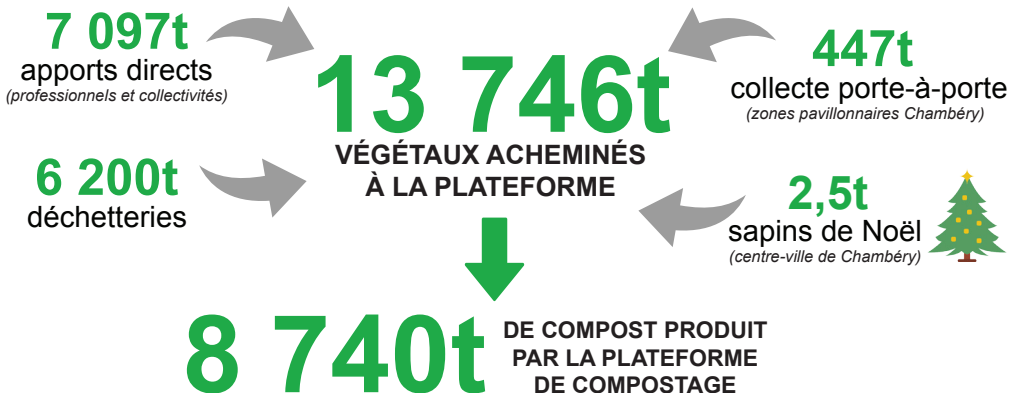
**76**

SITES DE  
COMPOSTAGE  
COLLECTIF



≈ **80t**  
de déchets  
compostés

## LA PLATEFORME DE COMPOSTAGE



**12**

BROYEURS RÉPARTIS  
SUR **29 COMMUNES**  
DE L'AGGLOMÉRATION



≈ **200 t**  
de déchets verts  
valorisés

# LES ACTIONS DE SENSIBILISATION

En 2018,

**331**  
personnes ont  
participé à  
**31 ateliers**

(couches lavables, visites,  
zéro déchet,...)

**65 470**  
élèves sensibilisés  
entre 2005 et 2018

Animations scolaires  
réalisées en prestation :

**2 172 élèves**

Evénements :

**2 650 personnes**



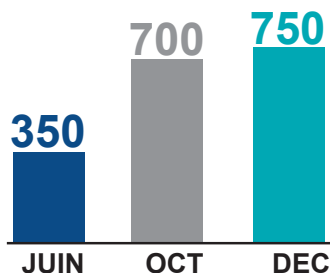
Animations scolaires  
réalisées en régie :

**2 188 élèves**

Ateliers et visites :  
**331 personnes**

Nombre de personnes  
présentes sur les 3

*dimanches de*  
**REKUP**



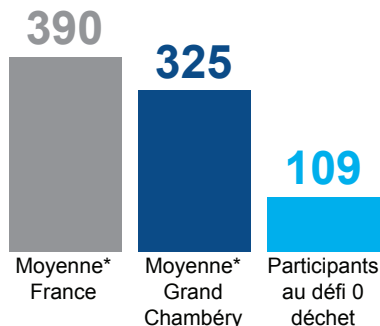
DÉFI  
**ZÉRO**  
DÉCHET

 **106**

foyers inscrits en 2018

l'équivalent de  
**17 000**  
kg de déchets évités  
sur un an

KG DE DÉCHETS  
MÉNAGERS/AN/HABITANT



\*Incluant les déchets professionnels assimilés aux Déchets Ménagers Assimilés

# LES COLLECTES

---

Quels moyens ?



**60**

Agents mobilisés



**25**

Véhicules de collecte

**1 770**

Conteneurs Grand Volume

**18**

**TOURNÉES/JOUR**

en moyenne tous flux confondus

**6j/7** même les jours fériés

**67 883**

Tonnes de déchets (collectes + déchetteries) par an sur le territoire

**soit 2kg de déchets produits chaque seconde sur le territoire**

## TONNAGE DES DÉCHETS COLLECTÉS EN 2018

**33 667t**

**Ordures ménagères**

**6 762t**

**Emballages recyclables**

**DONT**

**1 455t**

Erreur de tri

**4 118t**

**Verre**

**AUTRES COLLECTES**

**224t**

**Cartons**  
*(collecte commerçants Chambéry)*

**447t**

**Déchets verts**

**313t**

**Textiles**

# LES DÉCHETTERIES PUBLIQUES

4



SITES SUR  
L'AGGLOMÉRATION

>30 000

PARTICULIERS  
INSCRITS



14

AGENTS

7 agents de Grand Chambéry  
et 7 prestataires

50

TYPES DE  
DÉCHETS  
ACCEPTÉS



6 200t Végétaux



4 501t Gravats



3 432t Incinérables



2 738t Bois



1 965t Mobilier



1 026t Cartons



945t D3E

466t Plâtre

414t Autres dangereux

371t Métaux

297t Autres non dangereux

22 355

Tonnes de déchets  
collectés en 2018

# LES FINANCES

## Dépenses de fonctionnement

GRAND CHAMBÉRY (hors Bauges)

**17 010 000 €**

BAUGES

**491 000 €**

## Dépenses d'investissement

GRAND CHAMBÉRY (hors Bauges)

**2 720 000 €**

BAUGES

**165 000 €**

## RECETTES DE FONCTIONNEMENT

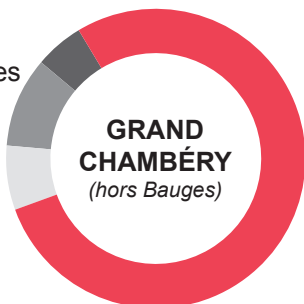
TEOM

**78,3 %**

Autres recettes  
**5,1 %**

Eco-organismes  
et revente  
matériaux  
**9,9 %**

Redevance  
spéciale  
**6,7 %**

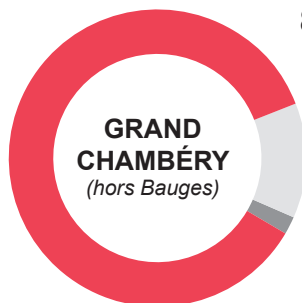


**GRAND  
CHAMBÉRY**  
(hors Bauges)

Amortissement  
**85,6 %**

Dotations  
FCTVA  
(Fonds de Compensation  
de la Taxe sur la  
Valeur Ajoutée)  
**12,7 %**

Subventions  
**1,7 %**

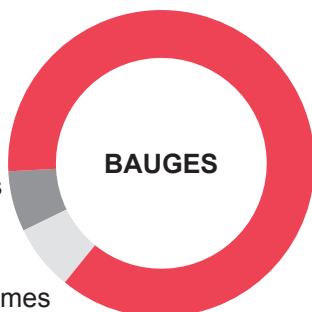


**GRAND  
CHAMBÉRY**  
(hors Bauges)

REOM  
**86,7 %**

Autres recettes  
**6,2 %**

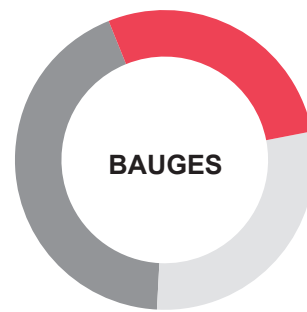
Eco-organismes  
et revente  
matériaux  
**7,1 %**



**BAUGES**

Amortissement  
**28 %**

Dotations  
FCTVA  
(Fonds de Compensation  
de la Taxe sur la  
Valeur Ajoutée)  
**28,8 %**



**BAUGES**

Réserves  
**42,8 %**

TEOM : Taxe d'Enlèvement des Ordures Ménagères  
REOM : Redevance d'Enlèvement des Ordures Ménagères